

DIE FASZINATION DES BESONDEREN



DAS MODELL ALS MEISTERWERK



Kiss Modellbahnen Schweiz GmbH

Via Davos 1
CH-7154 Ruschein

Tel: +41 81 925 28 90

E-Mail: info@kiss-modellbahnen-schweiz.ch
www.kiss-modellbahnen-schweiz.ch

Alle Angaben erfolgen nach bestem Wissen und Gewissen und nach heutigem Kenntnisstand. Irrtum vorbehalten. Aufgrund der limitierten Auflage sind die Liefermöglichkeiten beschränkt. Verantwortlich für den Inhalt: Andreas Cadosch, Rebenstrasse 66, CH-8041 Zürich. ©2020 Kiss Modellbahnen Schweiz GmbH

Kiss+

Modellbahnen Schweiz



Authentisches Kiss Modell der Spur 1 auf einem Diorama vor dem Hintergrund der Gotthard-Nordrampe



MODELL DER ELEKTROLOKOMOTIVE SBB Re 6/6

Masstab 1 : 45

Liefertermin Sommer 2021

Vorbild oder Modell?

Alle Aufnahmen stellen authentische Kiss Modelle der Spur 1 dar, die auch in Spur 0 die gleichen Standards erfüllen werden.




Die Vielfalt, die auch im Modell nicht fehlen darf!

Es gibt eine Vielfalt von Designs, die heute das Bild auf der Schiene prägen. Entlang der Strecken können wir diese eindrücklichen Bilder geniessen, sie sind farbenfroh und abwechslungsreich. Das verwirklichen wir mit unserer vielfältigen Palette auch im Modell nach dem Motto, noch authentischer, noch vielfältiger!

Preise
ohne MWST je CHF 3'190
Inkl. MWST je CHF 3'450


Modellvarianten

Art. Nr.	Lok Nr.	Name	Wappen	Depotschild	Klima	Farbgebung	Lampen
410060	11651	Dornach - Arlesheim		Bellinzona	nein	grün	rund
410061	11688	Linthal			ja	grün	eckig
410062	11636	Vernier - Meyrin		Lausanne	nein	rot	rund
410063	11681	Immensee		Erstfeld	nein	rot	eckig
410064	11689	Gerra Gamberogno			ja	blau/rot	eckig
410065	620 047-1	Bex			nein	blau/rot	eckig
410066	620 065-3	Ziegelbrücke			ja	blau/rot	eckig
410067	Finescale Radsätze Aufpreis CHF 200						





Für Kiss Modelle ist das Vorbild das Mass aller Dinge

Anhand des Originals werden die Details minutiös nachgebaut. Selbst im Führerstand wird nicht auf noch so unscheinbare Details verzichtet. Für die makellose Umsetzung werden höchste Ansprüche bezüglich optischer und technischer Perfektion gefordert.



Für jedes der über 2'000 Einzelteile wird eine Produktionszeichnung erstellt. Danach erfolgt anhand einer 3D-Visualisierung eine erste Beurteilung des Modells im Vergleich zum Vorbild. Ganz am Ende der Produktion steht die Frage: «Vorbild oder Modell?»



Ausstattungsmerkmale

- Hochleistungsmotoren, 4 Achsen angetrieben, Riemenantrieb, gefederte Achsen
- Radreifen NEM aus Edelstahl, ringisoliert
- Antrieb kugelgelagert
- Schraubkupplung
- Sanderrohre in Radebene
- Türen zum Öffnen, Führerstandbeleuchtung
- Servogesteuerter Pantographenantrieb
- Lokführerfigur im Führerstand I
- Mindestradius 914 mm
- ESU LS 5XL Digital- und Sounddecoder neuester Generation
- Vorbildgerechte Beleuchtung, je nach Variante mit Fernlicht, warmweiße LED
- Federpuffer
- LüP ca. 342 mm
- Gewicht ca. 4.7 kg



Modell oder Original? Kreuzung der Kiss Modelle auf dem Diorama mit der Gotthard Südrampe als Hintergrund.



maxon
POWERED BY PRECISION
Maxon Motoren sind weltweite Exklusivität



Kompromisslose High End Qualität

Ganzmetall Messing Präzisionsmodell. Aus über 2'000 Einzelteilen aus Messingblech und Messing-Feinguss mittels selektiver Lötverfahren von Hand gefertigt. Keine Teile aus unbeständigem und brüchigem Zinkdruckguss oder Kunststoff. Deshalb auch keine empfindlichen Klebeverbindungen.

Hochpräzise und leistungsstarke Maxon Motoren mit der Technik und Erfahrung aus der Luft- und Raumfahrt. Die Maxon Antriebstechnik hat sich sogar erfolgreich auf dem Mars bewährt!

Kiss Modellbahnen Sachweiz gewährleistet durch umfangreiche Recherchen und modernste Feinwerktechnik ein Modell höchster Vorbildtreue, das sowohl einen hohen ideellen als auch beständigen materiellen Wert darstellt.